



З В І Т
РЕКТОРА
ВІННИЦЬКОГО НАЦІОНАЛЬНОГО
МЕДИЧНОГО УНІВЕРСИТЕТУ
ім. М.І.ПИРОГОВА ПРО ВИКОНАННЯ
УМОВ КОНТРАКТУ
академіка НАМН України
професора В.М. Мороза
(за 2016 рік)



СТРУКТУРА УНІВЕРСИТЕТУ

Основні структурні підрозділи Університету:

I. Факультети:

1. медичний факультет № 1 – напрям 1101 «Медицина» за спеціальністю: «лікувальна справа»;
- галузь знань 22 «Охорона здоров'я» спеціальність 222 «Медицина»
2. медичний факультет № 2 – напрям 1101 «Медицина» за спеціальностями: «педіатрія», «медична психологія»;
- галузь знань 22 «Охорона здоров'я» за спеціальностями 222 «Медицина»,
225 «Медична та психологічна реабілітація»
3. стоматологічний факультет – напрям 1101 «Медицина» за спеціальністю: «Стоматологія»;
- галузь знань 22 за спеціальністю 221 «Стоматологія»
4. фармацевтичний факультет – напрям 1102 «Фармація» за спеціальностями: «фармація», «клінічна фармація»
- галузь знань 22 «Охорона здоров'я» за спеціальністю 226 «Фармація»
5. факультет післядипломної освіти;
6. факультет підготовки іноземних громадян

II. Навчально-науково-лікувальний комплекс «Інститут реабілітації інвалідів»

III. Кафедри – 60 (18 – теоретичних та 42 – клінічна)

Допоміжні структурні підрозділи:


Адміністративні

Навчально-виховні та навчально-допоміжні

Науково-дослідні та лікувальні

Міжнародний відділ

Господарські





КАДРОВИЙ ПОТЕНЦІАЛ УНІВЕРСИТЕТУ

КАДРОВИЙ СКЛАД УНІВЕРСИТЕТУ

В університеті працює **1777** співробітників,
з них – **1020** наукових та науково-педагогічних
працівників

докторів наук
121 (11,86%)

кандидатів наук
642 (62,94%)

Штатних викладачів
без наукового
ступеня, які
працюють більше
п'яти років
148 (14,5%)

КАДРОВИЙ РЕЗЕРВ

Серед 60 кафедр – 9 укомплектовані на 100% викладачами з науковими ступенями і званнями, на 30 кафедрах працює по 2-4 доктори наук.

Серед резерву на посади завідувачів кафедр докторів наук, професорів - 31 особа, кандидатів наук, доцентів - 29 осіб.

Середній вік резерву - 50 років.

ВІДЗНАКИ СПІВРОБІТНИКІВ УНІВЕРСИТЕТУ:

- 25** – Почесні звання: Заслужений діяч науки і техніки України, Заслужений лікар України, Заслужений працівник освіти України;
- 4** – Лауреата Державної премії України;
- 17** – нагороджені Почесною Грамотою Кабінету Міністрів України;
- 7** – нагороджений Почесною Грамотою Верховної ради України;
- 26** – нагороджені грамотами МОН України;
- 67** – нагороджені грамотами МОЗ України;
- 37** – нагороджені іншими державними відзнаками.

Серед викладачів – чоловіків **41,5%** та **58,5%** жінок.



НАВЧАЛЬНО- МЕТОДИЧНА РОБОТА

ЗАГАЛЬНА КІЛЬКІСТЬ ОСІБ, ЩО НАВЧАЮТЬСЯ СТАНОМ НА 1 СІЧНЯ 2017 РОКУ

КАТЕГОРІЯ ОСІБ, ЩО НАВЧАЄТЬСЯ	Бюджет	Контракт	Загальна кількість
Студенти всіх форм навчання	2520	6351	8871
- денна форма навчання	2520	5272	7792
- заочна форма навчання	-	1079	1079
Лікарі-інтерни	586	966	1552
Лікарі-курсанти ФПО	371	3439	3810
Докторанти	2	-	2
Аспіранти	100	9	109
Клінічні ординатори	45	106	151
Магістранти	19	4	23
Слухачі підготовчих курсів	-	34	34
Слухачі ПФІГ	-	74	74
Всього	3643	10983	14626

Різні форми підготовки в університеті проходять 2020 іноземців (на 01.01.2017):

- 1792 – студентів
- 74 – слухача підготовчого відділення
- 91 – клінічний ординатор
- 3 – аспіранти
- 1 – магістрант



Рейтинг університетів України III-IV рівнів акредитації Топ-200 Україна, 2016 рік

2015	ВНЗ	Якість НПП	Якість навчання	Міжнародне визнання	Інтегральний показник діяльності
1	Національний технічний університет України "КПІ"	37,15	24,27	24,38	85,82
7	Національний медичний університет імені О.О. Богомольця	28,01	7,34	9,24	44,60
29	Вінницький національний медичний університет ім. М.І. Пирогова	16,11 (2)	5,42 (8)	10,37 (3)	31,90
42	Одеський національний медичний університет	13,27	6,43	8,09	27,8





**ВИКОНАННЯ ДЕРЖАВНОГО
ЗАМОВЛЕННЯ ТА
ДОГОВІРНИХ ЗОБОВ'ЯЗАНЬ
З ПІДГОТОВКИ
СПЕЦІАЛІСТІВ**

Вступ 2016

КОНКУРС НА МІСЦЯ ДЕРЖАВНОГО ЗАМОВЛЕННЯ



Спеціальність	Виділено місць	Подано заяв	Конкурс
Лікувальна справа	473	6425	13,5
Медична та психологічна реабілітація	5	849	169,8
Стоматологія	4	1884	471
ВСЬОГО:	482	10893	22,6

ЗАГАЛЬНА СТАТИСТИКА ВСТУПНИКІВ, ЯКІ ЗАРАХОВАНІ ДО ВНМУ ім. М.І. ПИРОГОВА У 2016 р.

Спеціальність	На бюджетні місця		За контрактом (фізичні та юридичні особи)
	План	Зараховано	Зараховано
Лікувальна справа	473	436	366
Стоматологія	4	2	115
Медична та психологічна реабілітація	5	4	7
Фармація (денна форма)	-	-	56
(заочна форма)			198
Іноземні студенти			342
Разом	482	442	1084(742)
ВСЬОГО	1526		

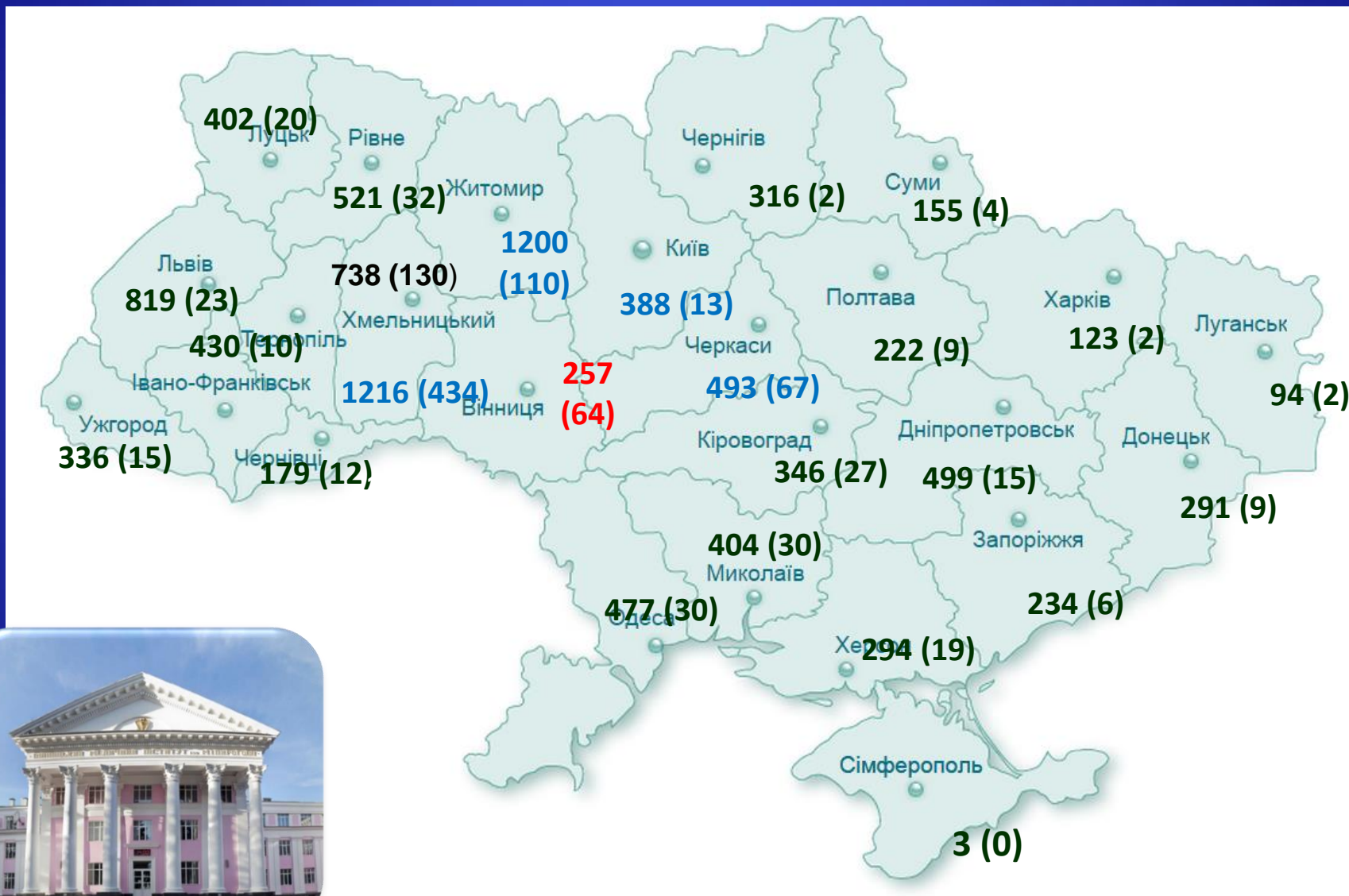
ЗАГАЛЬНА КІЛЬКІСТЬ ЗАРАХОВАНИХ ЗА ЦІЛЬОВИМИ СІЛЬСЬКИМИ МІСЦЯМИ

№ п/п	Область	Лікувальна справа	Стоматологія
1	Вінницька	23	-
2	Житомирська	15	1
3	Київська	5	-
4	Кіровоградська	4	-
5	Миколаївська	2	-
6	Херсонська	7	-
7	Хмельницька	20	-
8	Черкаська	18	-
9	Чернігівська	5	-
10	Рівненська	-	-
ВСЬОГО:		99	1

ЗАГАЛЬНА СТАТИСТИКА ВСТУПНИКІВ, ЯКІ ЗАРАХОВАНІ ДО ВНМУ ім. М.І. ПИРОГОВА У 2016 РОЦІ ПОЗА КОНКУРСОМ (НАВЧАННЯ ЗА ДЕРЖАВНИМ ЗАМОВЛЕННЯМ)

	Медичний факультет		Стоматологічний факультет	Всього
	Медицина	Медична та психологічна реабілітація	Стоматологія	
Ветерани війни та учасники бойових дій	1	-	-	1
Діти-сироти, в якої померли або загинули батьки	2	-	-	2
Діти, позбавлені батьківського піклування	4	-	-	4
Особи віком від 18 до 23 років з числа дітей-сиріт	4	-	-	4
Всього зараховано:	11	-	-	11

ГЕОГРАФІЧНЕ ПРЕДСТАВНИЦТВО ВСТУПНИКІВ, ЯКІ ЗАРАХОВАНІ ДО ВНМУ ІМ. М.І. ПИРОГОВА У 2016 РОЦІ



* - подано заяв (зараховано)

УРОЧИСТА ПОСВЯТА У СТУДЕНТИ ВНМУ

Вінницький національний медичний університет є членом Євразійської асоціації університетів (2002 р.) Європейської асоціації університетів (2010 р.) В університеті гармонійно поєднуються кращі національні традиції та здобутки вітчизняної і світової медицини з європейським стилем навчання



ВИПУСК 2016

	Спеціальність	ДЕННА ФОРМА (держ. зам./ контракт)	ЗАОЧНА ФОРМА (держ. зам./ контракт)	ІНОЗЕМНІ ГРОМАДЯНИ
1101	7.110101 Лікувальна справа	441 (236/205)		236
1101	7.110104 Педіатрія	91 (55/36)		1
1101	7.110110 Медична психологія	20 (-/20)		
1101	7.110106 Стоматологія	107 (5/102)		34
1102	7.110201 Фармація	28 (-/28)	218 (0/218)	13
1102	7.110206 Клінічна фармація	11 (-/11)		1
	Всього – 1201 спеціаліст	698 (296/402)	218 (0/218)	285



2016 року післядипломне навчання завершили:

в клінічній ординатурі – 48 лікарів

в магістратурі – 28 лікарів

в аспірантурі – 22 лікаря

На факультеті післядипломної освіти пройшли підготовку – 3810 лікарів

На факультеті післядипломної освіти завершили підготовку – 518 лікаря-інтерна





ІНФОРМАЦІЙНЕ ЗАБЕЗПЕЧЕННЯ НАВЧАЛЬНОГО ПРОЦЕСУ

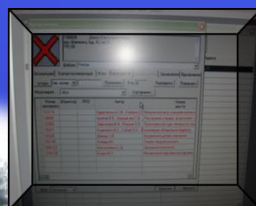
КІЛЬКІСТЬ ВИДАНИХ ПІДРУЧНИКІВ, НАВЧАЛЬНИХ ПОСІБНИКІВ ТА МЕТОДИЧНИХ РЕКОМЕНДАЦІЙ

Перелік виданих навчально-методичних матеріалів	Кількість видань		
	2014	2015	2016
Підручники	15	15	17
Навчальні посібники	62	89	90
Методичні рекомендації для студентів	116	103	129



ПОКАЗНИК ЗАБЕЗПЕЧЕНОСТІ НАВЧАЛЬНОГО ЗАКЛАДУ ПІДРУЧНИКАМИ ТА НАВЧАЛЬНИМИ ПОСІБНИКАМИ, у т.ч. українською мовою

Показники	2015 р.	2016 р.
Бібліотечний фонд (примірників)	561 745	564851
Кількість україномовних підручників (примірників)	162 906	163 005
Кількість підручників на 1 студента (примірників)	25	25
Кількість електронних видань та документів	2057	2067

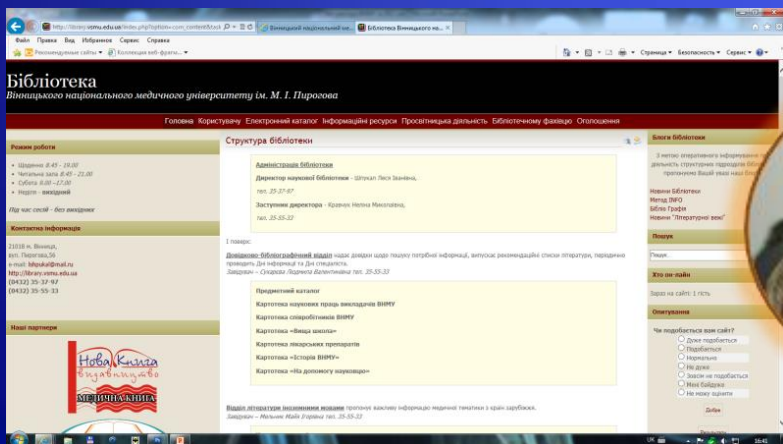


ДИНАМІКА ПРИДБАННЯ НАВЧАЛЬНОЇ ЛІТЕРАТУРИ

Показники

Роки

Показники	Роки		
	2014	2015	2016
Використано коштів на придбання літератури (тис. грн.)	880,85	1320,42	1396,42
Кількість придбаної літератури (примірників)	7350	8900	8462
Кількість передплачених видань (комплектів)	232	144	148



КІЛЬКІСТЬ ПРИДБАНИХ КОМП'ЮТЕРІВ ТА МУЛЬТИМЕДІЙНИХ УСТАНОВОК ДЛЯ НАВЧАЛЬНИХ ТА НАУКОВИХ ПІДРОЗДІЛІВ

Показники надходження	Роки		
	2014	2015	2016
Кількість придбаних комп'ютерів /моніторів	45	100	155/29 4
Кількість мультимедійних установок	16	15	2



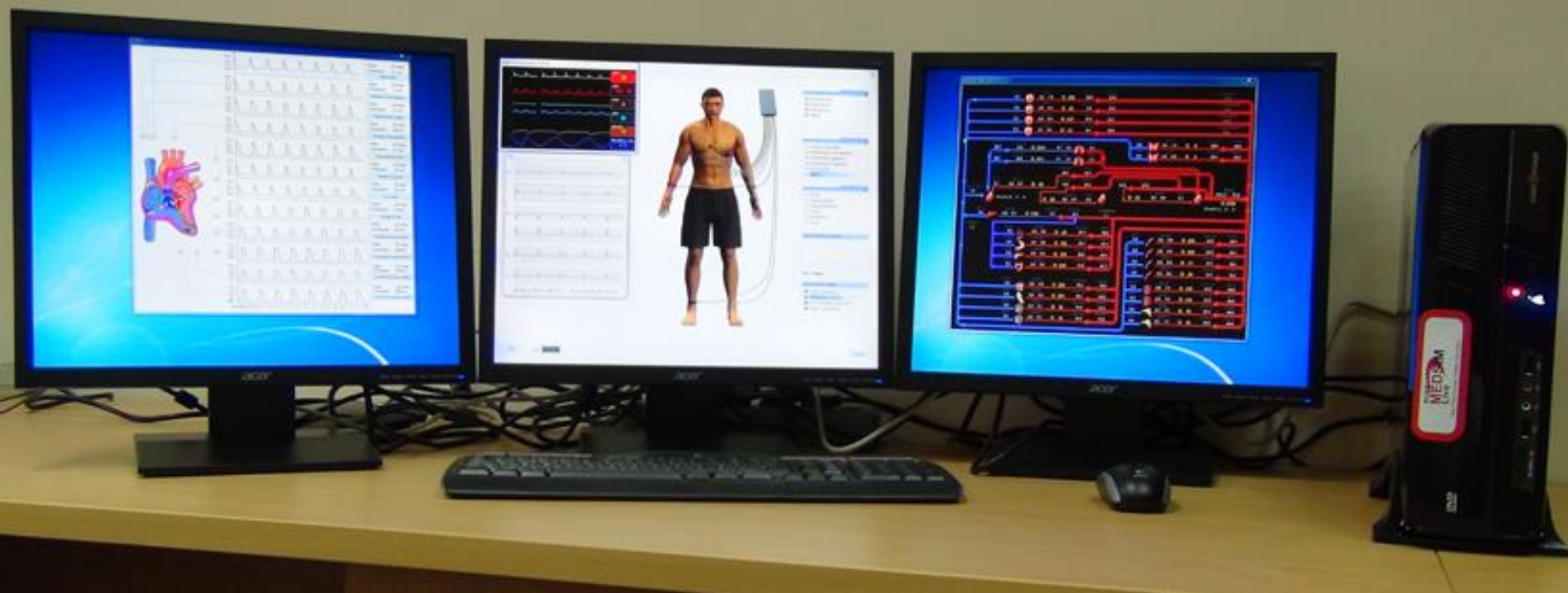
КІЛЬКІСТЬ КОМП'ЮТЕРІВ НА 100 ОСІБ, ЩО НАВЧАЮТЬСЯ

Показники	Роки		
	2014	2015	2016
Кількість сучасних комп'ютерів на 100 студентів денної форми навчання	14,5	14,7	14,9

КІЛЬКІСТЬ ПРИДБАНИХ НАВЧАЛЬНИХ МУЛЯЖІВ, ФАНТОМІВ, НАВЧАЛЬНИХ ФІЛЬМІВ, КОМП'ЮТЕРНИХ ПРОГРАМ

Показники надходження	Роки		
	2014	2015	2016
Кількість муляжів	12	34	41
Кількість фантомів	4	6	6
Кількість навчальних фільмів	41	38	50
Кількість комп'ютерних програм	58	70	135





Продовжується розробка унікального блоку комп'ютерних програм, що моделює діяльність органів та систем організму людини в нормі та при різних патологічних станах

ФУНКЦІОНУЄ НАВЧАЛЬНО-ТРЕНИНГОВИЙ ЦЕНТР ПРАКТИЧНОЇ ПІДГОТОВКИ



Національний медичний університет імені Шевченка
НАВЧАЛЬНО-ТРЕНИНГОВИЙ ЦЕНТР
практичної підготовки лікарів
EDUCATIONAL AND TRAINING CENTER
OF PRACTICAL SKILLS



Фантоми ін'єкцій



Фантом для спінальної пункції



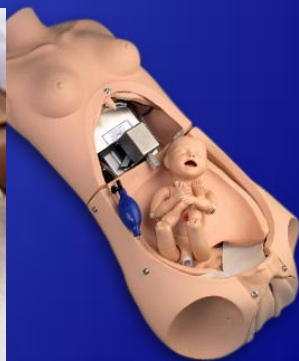

Манекен Симон



Тренажер лапароскопії




Симулятори пологів





Манекен для невідкладної підтримки життєво-важливих функцій





В університеті функціонують інформаційно-аналітичний центр та єдина інформаційна університетська мережа з використанням новітніх інформаційних технологій і баз даних для надання інформаційної підтримки сайту університету, зв'язків з мережами вищих навчальних закладів зарубіжних країн, обміну інформацією між студентами та професорсько-викладацьким складом.

Значна увага приділяється інноваційним технологіям навчання. В університеті працює 38 комп'ютерних класи, Центр нових інформаційних технологій університету, який має 4 Internet-канали, телестудію, друкарню та обслуговується досвідченими фахівцями, що адмініструють Web-сторінку університету та надають фахову допомогу студентам і викладачам університету. Всього до мережі Інтернет приєднано 1150 комп'ютерів інтернет-класів та кафедр.





НАУКОВА РОБОТА

НАУКОВІ ШКОЛИ УНІВЕРСИТЕТУ

1. Нормальної та патологічної фізіології
2. Нормальної анатомії
3. Функціональної морфології та інтегративної антропології
4. Мікробіології
5. Клінічної імунології та алергології
6. Фармакології та клінічної фармакології
7. Експериментальної хірургії органів черевної порожнини
8. Клінічної епідеміології нейродегенерацій і демієлінізуючих захворювань нервової системи
9. Акушерства та гінекології
10. Дитячої хірургії
11. Терапевтична
12. Соціальної медицини і організації охорони здоров'я
13. Загальної гігієни та екології

НАУКОВІ СЕРТИФІКОВАНІ ЛАБОРАТОРІЇ

Науково-дослідна клініко-діагностична лабораторія

Науково-дослідна лабораторія функціональної морфології та генетики розвитку

Клініко-діагностична алергологічна лабораторія

Науково-дослідна лабораторія експериментальної нейрофізіології

Клініко-діагностична гастроентерологічна лабораторія

Бактеріологічна лабораторія

Експериментальна фармакологічна лабораторія

Навчально-наукова клініко-діагностична лабораторія ПЛР

Лабораторія доклінічних випробувань фармпрепаратів «Фармадар»



ПЕРЕХІДНІ НАУКОВО-ДОСЛІДНІ РОБОТИ

НДР, що фінансуються Міністерством охорони здоров'я України з Державного бюджету

- | | | |
|-----|----------------------------|---|
| I. | Фундаментальні дослідження | 1 |
| II. | Прикладні розробки | 4 |

Ініціативна (пошукова) тематика

- | | | |
|----|----------------------------|---|
| I. | Фундаментальні дослідження | 4 |
|----|----------------------------|---|

- II. Виконуються відповідно до основних напрямів наукової діяльності університету, що затверджені:

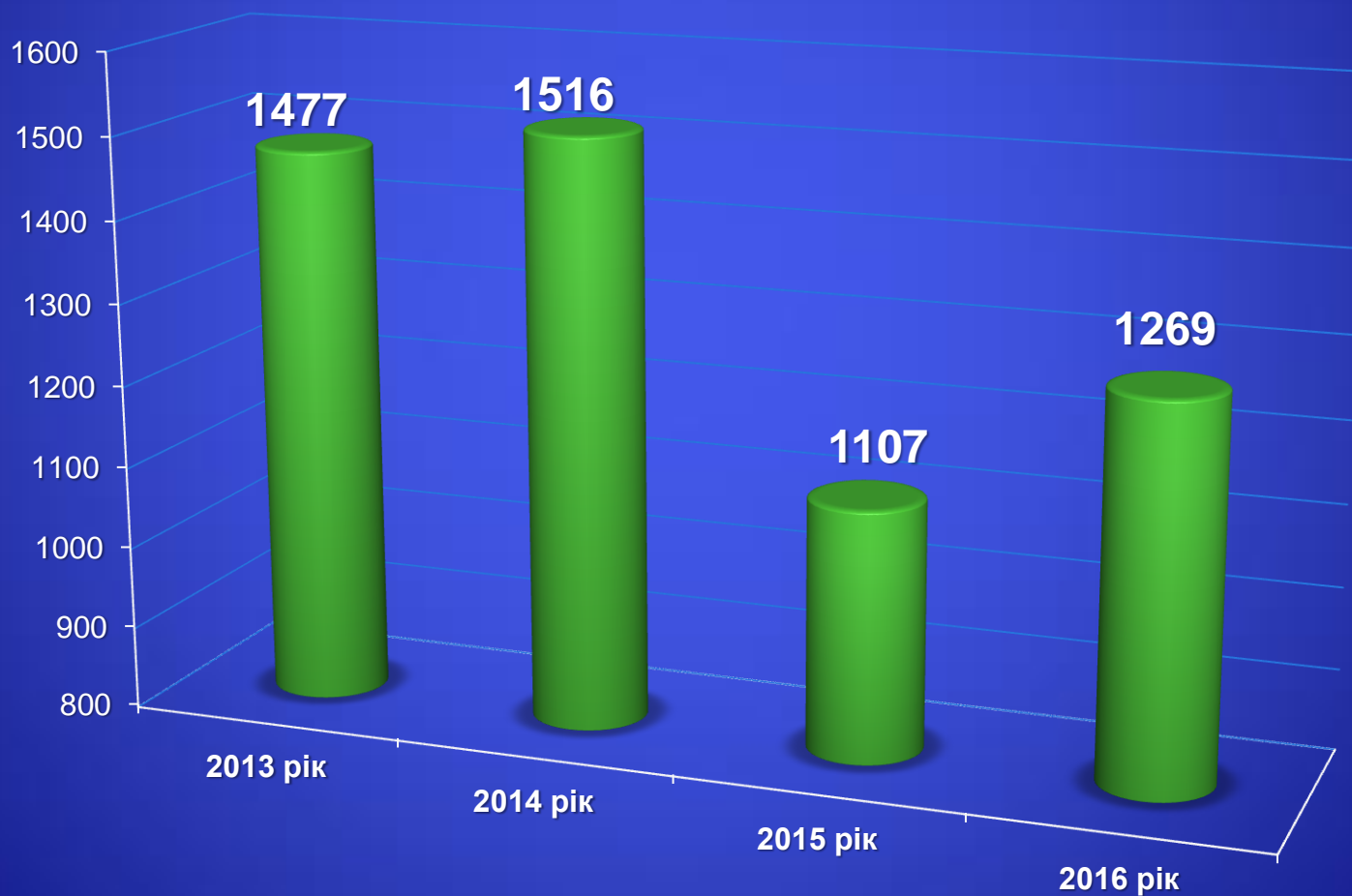
- | | | |
|----|---|----|
| 1. | Охорона материнства і дитинства (профілактика захворюваності, інвалідності та смертності серед жінок і дітей; створення і впровадження нових методів діагностики, лікування та реабілітації, вивчення патогенетичних механізмів перинатальної патології та чинників ризику) | 6 |
| 2. | Профілактика, діагностика, лікування та реабілітація хронічних захворювань серед різних груп населення (серцево-судинна патологія, патологія органів травлення, дихання, сечостатевої системи, алергічні захворювання) | 32 |
| 3. | Створення, експериментальні дослідження, впровадження в практику нових лікарських засобів, апаратів, приладів | 3 |

- | | |
|--|-----|
| НДР, що фінансуються на підставі господарських договорів | 139 |
|--|-----|

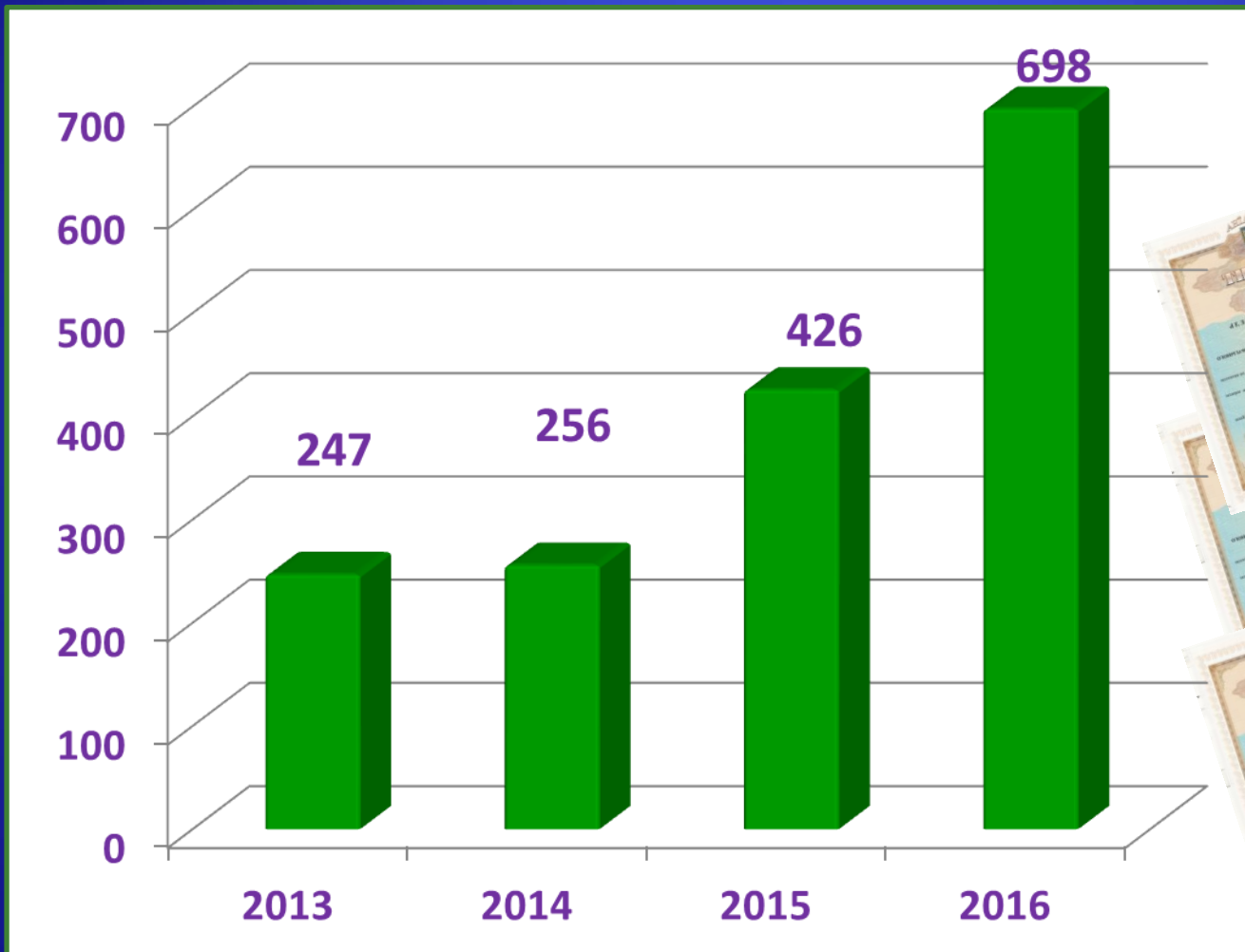
ВИКОНАННЯ НАУКОВО-ДОСЛІДНИХ РОБІТ КАФЕДРАМИ УНІВЕРСИТЕТУ

Вид науково-дослідних робіт	2014 рік	2015 рік	2016 рік
Науково-дослідні роботи, що виконувались	147	54	54
Науково-дослідні роботи, що завершені	18	14	7

ОБСЯГИ ДЕРЖАВНОГО ФІНАНСУВАННЯ НАУКОВО-ДОСЛІДНИХ РОБІТ (тис. грн.)



РЕЗУЛЬТАТИ ПАТЕНТНО-ЛІЦЕНЗІЙНОЇ ДІЯЛЬНОСТІ СПІВРОБІТНИКІВ УНІВЕРСИТЕТУ



КІЛЬКІСТЬ СПІВРОБІТНИКІВ, ЩО ПРАЦЮЮТЬ НАД ВИКОНАННЯМ ДИСЕРТАЦІЙ



КІЛЬКІСТЬ ДИСЕРТАЦІЙ, ЩО ЗАХИЩЕНІ СПІВРОБІТНИКАМИ

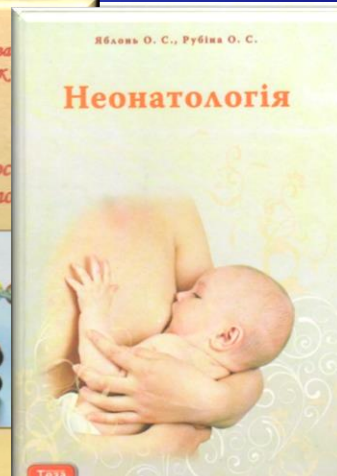



- Дисертації на здобуття наукового ступеня доктора медичних наук
- Дисертації на здобуття наукового ступеня кандидата медичних наук

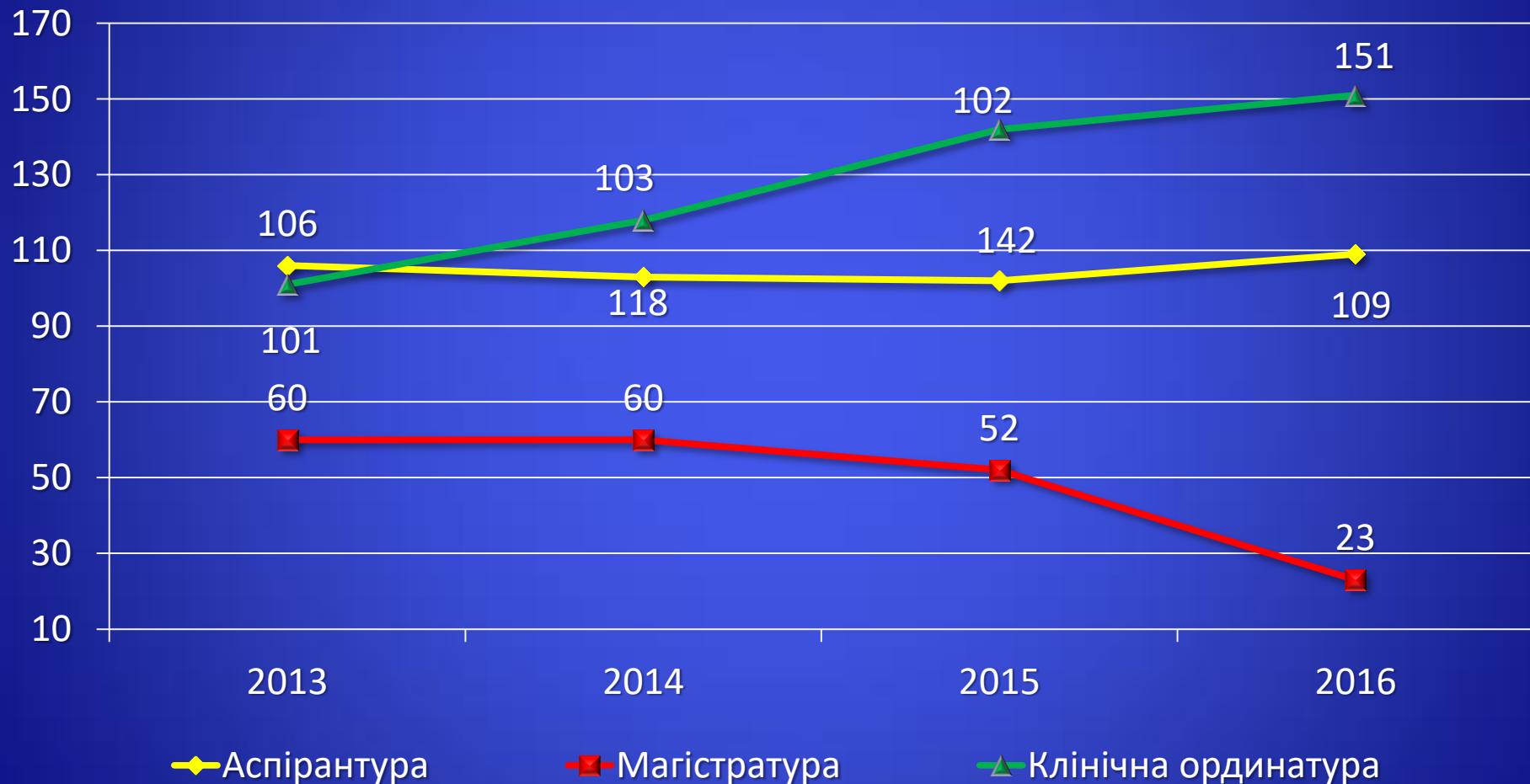


НАУКОВІ ПУБЛІКАЦІЇ СПІВРОБІТНИКІВ УНІВЕРСИТЕТУ

Публікації	2013	2014	2015	2016
Монографії	13	6	12	14
Статті / у т.ч. за кордоном	1128/95	1040/181	1071/228	1300/315
Тези/ у т.ч. за кордоном	890/47	1070/35	974/40	1095/34
Наукові збірники	8	8	8	8
Методичні рекомендації	7	3	3	-
Інформаційні листи	6	9	18	18
Нововведення, опубліковані та подані до Реєстру	16	38	50	65



НАВЧАННЯ НАУКОВО-ПЕДАГОГІЧНИХ КАДРІВ





ЛІКУВАЛЬНО-ПРОФІЛАКТИЧНА РОБОТА

КЛІНІЧНІ БАЗИ УНІВЕРСИТЕТУ

Клінічними базами є 56 лікувально-профілактичних обласних та міських заклади охорони здоров'я (Вінницька та Хмельницька області).

Клінічними базами є "Військово-медичний клінічний центр Центрального регіону (ВМКЦ Центрального регіону)" та санаторій "Хмільник".

Загальний ліжковий фонд клінічних баз вищого навчального закладу складає 10568 ліжок.

Потужність поліклінік клінічних баз становить – 7469

Контингент обслуговування – жителі міста (м. Вінниця та м. Хмельницький) і сільської місцевості (Вінницька та Хмельницька області), постраждалі внаслідок аварії на ЧАЕС та учасники АТО.



ДІАГНОСТИЧНИЙ ЦЕНТР

- центр ультразвукової діагностики;
- центр комп'ютерної томографії;
- центр медичної реабілітації та клінічної вертебрології
- гепатологічний центр;
- центр підшлункової залози;
- центр репродуктивної медицини;
- центр спірографічних досліджень;
- медико-психологічний центр.



Функціонує студентська поліклініка.

Щорічно на клінічних кафедрах лікується та консультується більше 200 тис. хворих, на кафедрах хірургічного профілю впродовж року виконано 26 703 тис. складних оперативних втручань, протягом 2016 року здійснено 809 виїздів на лінію медицини катастроф..

ДЕРЖАВНІ ПРОГРАМИ, У ВИКОНАННІ ЯКИХ БЕРУТЬ УЧАСТЬ СПІВРОБІТНИКИ УНІВЕРСИТЕТУ

- Міжгалузева комплексна програма “Здоров’я нації” .
- Національна програма забезпечення профілактики ВІЛ-інфекції, допомоги та лікування ВІЛ-інфікованих та хворих на СНІД.
- Національна програма боротьби із захворюваннями на туберкульоз.
- Державна програма “Онкологія”.
- Програма профілактики та лікування артеріальної гіпертензії.
- Комплексна програма “Цукровий діабет” тощо.



Кількість клінічних кафедр	41
Загальна кількість науково-педагогічних працівників клінічних кафедр	519
Кількість оперативних втручань, проведених науково-педагогічними працівниками клінічних кафедр	26703
Кількість проведених консультацій науково-педагогічними працівниками клінічних кафедр	222 075
Кількість викладачів закладу, які працюють позаштатними спеціалістами структурних підрозділів з питань охорони здоров'я обласних та міських державних адміністрацій МОЗ України	34
Кількість нововведень з лікувально-діагностичної та профілактичної роботи, включених у Галузевий Реєстр нововведень МОЗ України та інформаційних листів	158/65

ПІДВИЩЕННЯ КВАЛІФІКАЦІЇ ПРАКТИЧНИХ ЛІКАРІВ

На кафедрах університету протягом 2016 року різні форми удосконалення з 21 медичної спеціальності здійснили 3810 лікарів з Вінницької, Хмельницької, Житомирської, Дніпропетровської та Одеської областей.

В інтернатурі навчання з 27 спеціальностей проходили 966 лікарів

З числа професорсько-викладацького складу клінічних кафедр 39 фахівців беруть участь у роботі атестаційних комісій обласних управлінь охорони здоров'я з 24 спеціальностей.



ФІНАНСОВО-ГОСПОДАРСЬКА ДІЯЛЬНІСТЬ

НАДХОДЖЕННЯ БЮДЖЕТНИХ КОШТІВ, 2016 р.

Видатки	Разом по програмам					КПКВ 2301070 (освіта)			КПКВ 2301170 (клініка)			КПКВ 23010200 (наука)		
	Всього	Загальний фонд		Спеціальний фонд		Всього	Загальний фонд	Спеціальний фонд	Всього	Загальний фонд	Спеціальний фонд	Всього	Загальний фонд	Спеціальний фонд
	тис. грн.	тис. грн.	%	тис. грн.	%	тис. грн.	тис. грн.	тис. грн.	тис. грн.	тис. грн.	тис. грн.	тис. грн.	тис. грн.	тис. грн.
	386081,7	82703,9	21	303377,8	79	368053,8	66835,1	301218,7	16647,1	14599,5	2047,6	1380,8	1269,3	111,5
у тому числі														
За послуги, що надаються бюджетними установами				287805,0				287118,8			99,2			97,4
Від додаткової (господарської) діяльності				13328,4				13328,4						
Від оренди майна				378,4				376,0						
Від реалізації в установленому порядку				20,7				19,8						
Від отримання благодійних внесків				2108,3				350,2			1948,4			14,1
Від підприємств, організацій, фізичних осіб				130,6				25,5						

ФАКТИЧНІ ВИДАТКИ 2016 РОКУ

Видатки	Разом по програмам					КПКВ 2301070 (освіта)		КПКВ 2301170 (клініка)		КПКВ 23010200 (наука)	
	Всього	Загальний фонд		Спеціальний фонд		Загальний фонд	Спеціальний фонд	Загальний фонд	Спеціальний фонд	Загальний фонд	Спеціальний фонд
	тис. грн.	тис. грн.	%	тис. грн.	%	тис. грн.	тис. грн.	тис. грн.	тис. грн.	тис. грн.	тис. грн.
Всього	262597,0	82606,2	31	179990,8	69	66835,1	177795,5	14501,8	2083,8	1269,3	111,5
Видатки на оплату праці	152918,1	51602,9	34	101315,2	66	40715,7	101203,7	9648,6	0,0	1238,6	0,0
Господарські витрати	21404,0	3565,4	17	17838,6	83	0,3	17228,0	3534,4	610,6	30,7	111,5
Витрати на оплату комунальних послуг	17360,2	1370,8	8	15989,4	92	52,0	15874,2	1318,8	115,2		
Стипендіальний фонд	23930,3	23878,0	100	52,3	0	23878,0	52,3		0,0		
Матеріальне забезпечення студентів	1742,0	1485,9	85	256,1	15	1485,9	256,1		0,0		
Виплата одноразової грошової допомоги випускникам	703,2	703,2	100	0,0	0	703,2	0,0		0,0		
Придбання обладнання	11351,9	0,0	0	11351,9	100	0,0	9993,9		1358,0		
Будівництво та капремонт	33187,3	0,0	0	33187,3	100	0,0	33187,3		0,0		

Кількість одиниць лабораторного та лікувально-діагностичного обладнання, що придбане

Кількість одиниць придбаного і експлуатованого коштовного обладнання та його сумарна вартість (тис. грн.)

Роки придбання

2014		2015		2016	
Кількість одиниць обладнання	Вартість	Кількість одиниць обладнання	Вартість	Кількість одиниць обладнання	Вартість
122	1872,1	229	8399,4	545	9269,5



ЗАХОДИ ЩОДО НЕДОПУЩЕННЯ УТВОРЕННЯ ЗАБОРГОВАНOSTІ ІЗ ЗАРОБІТНОЇ ПЛАТИ

З 1988 року по сьогодні заробітна плата виплачується відповідно до вимог колективного трудового договору та кодексу законів про працю України.

ВИПАДКІВ ЗАТРИМКИ ЗАРПЛАТИ НЕ БУЛО.

Фактів порушення фінансово-господарської діяльності, дотримання вимог і положень Бюджетного кодексу України та інших нормативно-правових актів не виявлено, налагоджена ефективна система внутрішнього контролю за фінансовою і господарською діяльністю.

СОЦІАЛЬНА ДОПОМОГА СТУДЕНТАМ ТА СПІВРОБІТНИКАМ

Кошти, надані на матеріальну допомогу співробітникам і студентам та на виплату премій за 2014-2016 роки

Призначення коштів	2014	2015	2016
Виплата премій (тис. грн.)	1590,7	2128,4	3985,5
На оздоровлення співробітників (тис. грн.)	2364,7	2426,6	3493,8
Матеріальна допомога співробітникам за кошти профкому (осіб/тис. грн.)	240/106,2	269/131,3	306/181,2
Матеріальна допомога студентам за кошти профкому студентів (осіб/тис. грн.)	150/44,5	120/58,6	152/72,7



ВИХОВНА РОБОТА

ОСНОВНІ НАПРЯМИ ВИХОВНОЇ ДІЯЛЬНОСТІ



1. Національно-патріотичне виховання
2. Інтелектуально-духовне виховання
3. Громадянсько-правове виховання
4. Моральне виховання
5. Екологічне виховання
6. Естетичне виховання
7. Професійне (трудове) виховання
8. Фізичне виховання та утвердження здорового способу життя



КІЛЬКІСТЬ ВИХОВНИХ ЗАХОДІВ ВНМУ У 2016 РОЦІ

Заходи, присвячені знаменним подіям – 382

Заходи, присвячені національно-культурним традиціям – 650

Заходи, присвячені провідним вченим, політичним діячам – 450

Заходи, присвячені пам'ятним подіям закладу – 476



ВОЛОНТЕРСЬКА ДІЯЛЬНІСТЬ СТУДЕНТІВ ТА СПІВРОБІТНИКІВ

Особлива увага приділяється заходам, які пов'язані з допомогою в госпіталізації, та догляді за потерпілими в Східних регіонах України і переведенні на лікування у Вінницький МЦ ПСУ.



Студенти університету брали участь у **50** волонтерських заходах. Проведені **благодійні ярмарки**, кошти з яких направлено для потреб учасників АТО. Всього зібрано для воїнів АТО більше 100 тис. грн.